

Firma

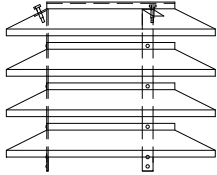
Bestellung

Anfrage

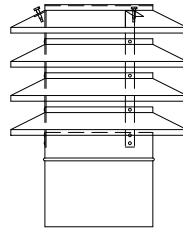
Tel / Fax

Komm.

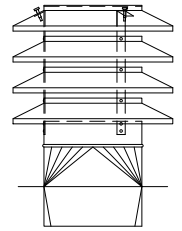
Termin



Typ EO ohne Rohrstützen



Typ ER mit rundem Querschnitt

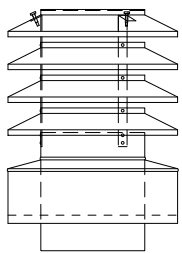


Typ EE mit viereckigem Querschnitt und 50 mm Bord

Nennweite	Kupfer/Stk	CNS/Stk
Ø 100		
Ø 125		
Ø 150		
Ø 175		
Ø 200		
Ø 225		
Ø 250		
Ø 300		
Ø 350		
Ø 400		

Nennweite	Kupfer/Stk	CNS/Stk
Ø 100		
Ø 125		
Ø 150		
Ø 175		
Ø 200		
Ø 225		
Ø 250		
Ø 300		
Ø 350		
Ø 400		

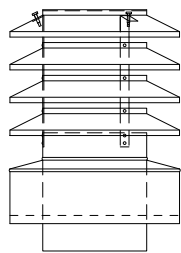
Nennweite	Kupfer/Stk	CNS/Stk
125/125		
160/160		
180/180		
200/200		
220/220		
250/250		
280/280		
300/300		
350/350		
400/400		



Typ EZ
mit Abschlusszarge

Typ EZ 500
mit Abschlusszarge 500 mm lang

Typ EZ 1000
mit Abschlusszarge 1000 mm lang



Typ EZ
mit Abschlusszarge

Typ EZ 500
mit Abschlusszarge 500 mm lang

Typ EZ 1000
mit Abschlusszarge 1000 mm lang

Bemerkung

mit Isolation **50 mm**

Nennweite	Kupfer/Stk	CNS/Stk
Ø 100/215		
Ø 125/240		
Ø 150/265		
Ø 175/290		
Ø 200/315		
Ø 225/340		
Ø 250/365		
Ø 300/415		
Ø 350/465		
Ø 400/515		

mit Isolation **30 mm**

Nennweite	Kupfer/Stk	CNS/Stk
Ø 100/175		
Ø 125/200		
Ø 150/225		
Ø 175/250		
Ø 200/275		
Ø 225/300		
Ø 250/325		
Ø 300/375		
Ø 350/425		
Ø 400/475		

